

紀伊國屋書店 学術電子図書館

KinoDen

Kinokuniya Digital Library



App Store
からダウンロード




Google Play
で手に入れよう



KinoDenアプリ スタートガイド

アプリでKinoDenをもっと便利に！



My本棚に登録で
すぐに読める！



一冊全文
ダウンロード



しおり・メモ
マーカー機能

アプリからの閲覧は3ステップ！

* 詳細は次ページをご覧ください

STEP 1

KinoDenにアクセスし
メールアドレスまたは
外部サービスとの連携で
サインイン

STEP2

アプリで読みたい本の
詳細画面へ

「My本棚に登録」
ボタンをクリック

STEP 3

ご自身の端末に
アプリをダウンロード

STEP1と同じアカウントで
アプリにサインイン
→アプリで読める！*

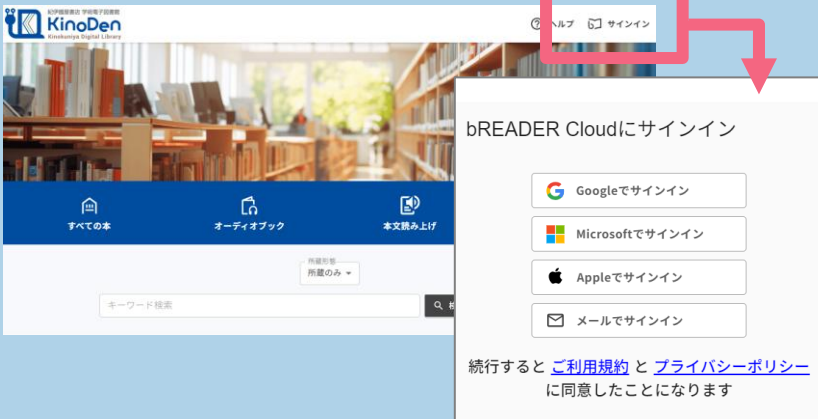


紀伊國屋書店

*アプリから閲覧する場合も
ネット環境が必要です

STEP 1 KinoDen (bReader Cloud) にサインイン

KinoDen電子図書館サイトにアクセスし、右上の「サインイン」ボタンからメールアドレスまたは外部サービスとの連携でアカウントを作成します。
(初回サインインによって、アカウントが作成されます)



「メールでサインイン」を選択した場合は以下の手順でサインインを行ってください。
※「breader.cloud」からのメール受信許可をご設定ください。

- ①メールアドレスを入力→メールを送信
- ②送付されたメールに記載のリンクをクリック(24時間以内)
- ③該当のメールアドレスでアカウント登録が完了

STEP 2 電子書籍をMy本棚に登録

読みたい電子書籍の詳細画面に進み、「My本棚に登録」ボタンを押してください。

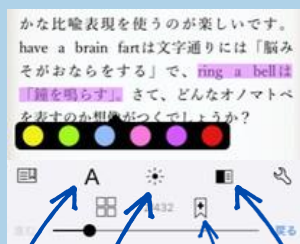


STEP 3 端末にアプリをダウンロード・アプリから閲覧

ご自身の端末にアプリをダウンロード。

(初回のみ、STEP1と同じアカウントでアプリ上でサインイン)

アプリを開くと、My本棚に登録した電子書籍が表示されます。
表紙をタップして全文ダウンロード・閲覧開始。



- フォント変更
- 背景色
- しおり
- ページ設定

背景色の変更やしおり・メモ・マーカーをつけることもできます。



Q1：電子書籍のブラウザ閲覧とアプリでの閲覧の違いを教えてください。

ブラウザからの閲覧は、検索等により必要な場所をすばやく参照することに適しています。一方、アプリではご自身の端末に全文をダウンロードして、快適・軽快な環境でじっくり通読できます。しおりやマーカーをつけることができるのはアプリだけです。

Q2：電子書籍に返却期限はありますか？

閲覧型のサービスのため、貸出・返却は不要です。ただし、長期間KinoDenサイトにアクセスがなかった場合は、電子書籍をアプリで開く前にサイトへのアクセス・bREADER Cloudアカウントへのサインインが必要です。卒業・退職等によりKinoDenの利用資格がなくなり、サイトにアクセスできなくなるとKinoDenの電子書籍はご利用できなくなります。

Q3：同時閲覧アクセス数について教えてください。

ご利用の機関の電子書籍コンテンツの契約状況により、ブラウザまたはアプリで同じ電子書籍を同時に閲覧することのできる人数には制限がありますが、おおむね同時に1名がアクセスできます。閲覧できない場合は、少し時間をおいて再度試してみてください。（コンテンツごとの同時に閲覧可能な人数はKinoDenサイト上で確認できます）

Q4：自分でつけたしおりやマーカーは、いつでも呼び出せますか？

はい、呼び出せます。同じbREADER Cloudアカウントでサインインすれば、複数のデバイス間で同期できます。ただし、電子書籍をMy本棚から一度削除すると、再度My本棚に同じ電子書籍を登録しても以前のしおりやマーカーは復元しませんのでご注意ください。

Q5：アプリから電子書籍の本文ページの印刷はできますか？

アプリでは印刷はできません。印刷する場合は、ブラウザにてご利用ください。ただし、出版社の許諾等により印刷不可のものがあります。また、印刷可能なものも印刷ページ数に上限があります。

Q6：アプリを開くとエラーになりました。

KinoDenサイトに長期間アクセスしていない場合、アプリで閲覧できないことがあります。ブラウザでKinoDenサイトへアクセス→bREADER Cloudアカウントのサインイン（STEP2）を再度行い改めてアプリを開いてみてください。